



НАВИГАТОР ДОПОЛНИТЕЛЬНОГО ОБРАЗОВАНИЯ ОМСКОЙ ОБЛАСТИ







p55.navigatordeti.ru



ЛИЧНЫЙ КАБИНЕТ

Через личный кабинет родитель может:

-  участвовать в программах, на которые ведется запись;
-  просматривать истории поданных заявок;
-  редактировать свой профиль;
-  размещать отзывы к программам.





НАВИГАТОР ДОПОЛНИТЕЛЬНОГО ОБРАЗОВАНИЯ ОМСКОЙ ОБЛАСТИ



р55.навигатор.дети



ЛИЧНЫЙ КАБИНЕТ (добавить данные детей)

→ Ф.И.О ребенка → дата рождения → нажать кнопку «СОХРАНИТЬ»

состоит из следующих вкладок:

- «ПРОФИЛЬ»
редактирование основных своих данных
- «ДЕТИ»
добавление и редактирование данных о детях
- «ИСТОРИЯ ЗАЯВОК»
информация о ранее поданных заявках на программы и их статусах
- «ИСТОРИЯ ПРОСМОТРОВ»
просмотренные ранее Вами программы
- «ОТЛОЖЕНО»
все отложенные Вами программы





НАВИГАТОР ДОПОЛНИТЕЛЬНОГО ОБРАЗОВАНИЯ ОМСКОЙ ОБЛАСТИ



р55.навигатор.дети



ИМЕННОЙ СЕРТИФИКАТ
ПЕРСониФИЦИРОВАННОЕ
ФИНАНСИРОВАНИЕ

Ребенок выбирает,
государство оплачивает



СЕРТИФИКАТ. Получение

СЕРТИФИКАТ ВЫДАЕТСЯ ДЕТЯМ ОТ 5 ДО 17 ЛЕТ.

- Заявка на получение сертификата - кнопка «ПОЛУЧИТЬ СЕРТИФИКАТ»
- Ребенок получает реестровую запись в системе Навигатор - сертификат учета на дополнительное образование.

АКТИВАЦИЯ (ПОДТВЕРЖДЕНИЕ) СЕРТИФИКАТА

- обратится лично с документами ребенка (СНИЛС, свидетельство о рождении или паспорт) в образовательную организацию



НАВИГАТОР ДОПОЛНИТЕЛЬНОГО ОБРАЗОВАНИЯ ОМСКОЙ ОБЛАСТИ



p55.navigatordeti.ru



ПОРТАЛ-ПОМОЩНИК

для родителей (законных представителей) и детей



доступ к современным общеобразовательным программам дополнительного образования в Омской области



информация о дополнительном образовании в Омской области



запись на дополнительные общеобразовательные программы в Омской области





НАВИГАТОР ДОПОЛНИТЕЛЬНОГО ОБРАЗОВАНИЯ ОМСКОЙ ОБЛАСТИ



р55.навигатор.дети



РЕГИСТРАЦИЯ (заполнить обязательные поля)

- муниципальное образование по месту проживания
- Ф.И.О родителя
- номер мобильного телефона
- действующий адрес электронной почты
- пароль (формируется самостоятельно)



поставить галочку в соответствующее поле
(согласие на обработку персональных данных)

- нажать кнопку «ЗАРЕГИСТРИРОВАТЬСЯ»
- на электронную почту будет направлено сообщение для подтверждения электронного адреса → необходимо пройти по ссылке, указанной в письме, для получения полных прав для работы с системой

ИТОГ: ПРЕДОСТАВЛЕНИЕ ДОСТУПА В ЛИЧНЫЙ КАБИНЕТ РОДИТЕЛЯМ (ЗАКОННЫМ ПРЕДСТАВИТЕЛЯМ).