



## УГРОЗА совершения ТЕРАКТА


# Терроризм

**Если позвонили или прислали письмо с угрозой:**

- »»»»» Запомните точное содержание разговора.
- »»»»» Обратите внимание на манеру речи, особенности голоса, характерные слова и обороты.
- »»»»» Постарайтесь уловить звуковой фон.
- »»»»» Не опуская трубку, позвоните на местную АТС для возможного определения номера.



Необходимо срочно уведомить службу безопасности предприятия и правоохранительные органы.



Не передавайте письмо с угрозой другим сотрудникам!



При угрозе совершения теракта действуйте в соответствии с планом эвакуации.



# ОБЩИЕ ПРИНЦИПЫ ОКАЗАНИЯ ПЕРВОЙ МЕДИЦИНСКОЙ ПОМОЩИ

Остановка сердца и дыхания

- 0–5 минут — первая помощь наиболее эффективна
- На 5–8 минуте — клиническая смерть
- До 10 минут — первая помощь может быть успешной
- На 10–8 минуте — биологическая смерть
- Через 10 минут — успех оказания первой помощи маловероятен



Пострадавшего с самостоятельным дыханием и сердечной деятельностью, но находящегося в бессознательном состоянии уложить в безопасное положение

Первая медицинская помощь должна быть оказана вовремя



Не оставлять пострадавшего одного до прибытия "скорой помощи"



Принять меры по устранению опасных для жизни состояний



Иметь в готовности медицинскую аптечку и своевременно её применять



Предупредить попадание крови пострадавшего на свою кожу



Крова и другие выделения пострадавшего смыть водой с мылом

# О МЕРАХ ПО ПРОТИВОДЕЙСТВИЮ ТЕРРОРИЗМУ

(Постановление Правительства Российской Федерации от 15 сентября 1999 г. № 1040)  
(Извлечения)

**Статья 2.** Рекомендовать органам исполнительной власти субъектов Российской Федерации и органам местного самоуправления крупных городов и других населённых пунктов:

создать при указанных органах временные оперативные штабы по решению задач в сфере защиты населения объектов особой важности и объектов, связанных с жизнеобеспечением населения, от проявлений терроризма;

разработать и осуществить комплекс неотложных мер по усилению безопасности жилых микрорайонов, мест массового пребывания людей, учреждений образования, здравоохранения, культуры и спорта. Предусмотреть выделение необходимых финансовых средств на эти цели, в том числе на техническое укрепление чердаков и подвалов, установку кодовых замков и домофонов в подъездах, размещение в многолюдных местах средств экстренной связи граждан с милицией и установку телеобзора;

развернуть среди населения разъяснительную работу, направленную на повышение организованности и бдительности, готовности к действиям в чрезвычайных ситуациях, укрепление взаимодействия с правоохранительными органами;

усилить контроль за соблюдением правил регистрационного учёта граждан по месту их пребывания и по месту жительства и за использованием помещений жилых домов в производственных, коммерческих и иных целях;

предусмотреть выделение ассигнований на увеличение количества служебно-розыскных собак в органах внутренних дел, технических средств для обнаружения и обезвреживания взрывных устройств и взрывчатых веществ;

более активно привлекать население, частные охранные предприятия, службы безопасности организаций и общественные организации к оказанию содействия правоохранительным органам в проведении профилактической работы по месту жительства граждан, в том числе в охране жилых домов и подъездов, обеспечении общественного порядка в жилых микрорайонах.


**Статья 5.** Для координации деятельности федеральных органов исполнительной власти и органов исполнительной власти субъектов Российской Федерации по противодействию терроризму:

образовать Межведомственный оперативный штаб; утвердить прилагаемый состав Межведомственного оперативного штаба.

**Статья 6.** Предоставить Межведомственному оперативному штабу право заслушивать на своих заседаниях руководителей федеральных органов исполнительной власти и органов исполнительной власти субъектов Российской Федерации по вопросам организации работы по борьбе с терроризмом.

ПАМЯТКА-РЕКОМЕНДАЦИЯ

ПО ДЕЙСТВИЯМ ПРИ ОБНАРУЖЕНИИ ПРЕДМЕТА, ПОХОЖЕГО НА ВЗРЫВНОЕ УСТРОЙСТВО (ВУ)



При обнаружении взрывного устройства, либо предмета похожего на него, в любом общественном месте, **не поддавайтесь панике**. Сообщите о случившемся в правоохранительные органы:

- дежурному городского УВД по тел. 02 или \_\_\_\_\_;
- дежурному территориального Управления ФСБ по тел. \_\_\_\_\_ или \_\_\_\_\_;
- дежурному Управления по делам ГО ЧС по тел. \_\_\_\_\_.



- До прибытия сотрудников спецслужб никого не подпускайте к обнаруженному предмету.
- В случае обнаружения ВУ в общественном транспорте (автобус, троллейбус, трамвай, метро) немедленно сообщите об этом водителю, машинисту, дежурному по станции. Эвакуация должна осуществляться только по их команде.
- Не пытайтесь самостоятельно обезвредить или перенести предмет, похожий на ВУ, до прибытия специалистов. Помните, что это **опасно** для Вашей жизни и окружающих!!!
- Вблизи подозрительного предмета исключите использование различных беспроводных средств радиосвязи, мобильных телефонов и т.д., способных вызвать срабатывание радиовзрывателя.

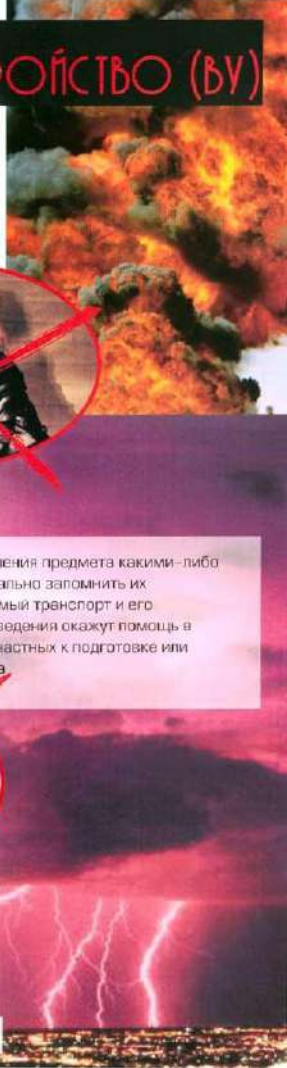


- Если Вы видели момент оставления предмета какими-либо лицами, постарайтесь максимально запомнить их внешность, одежду, используемый транспорт и его номерные знаки. Указанные сведения окажут помощь в поиске и задержании лиц, причастных к подготовке или совершению актов терроризма.



**Необходимо помнить, что спокойствие, быстрая реакция и выполнение вышеназванных требований гарантирует Вашу безопасность.**

**ВНИМАНИЕ!!! Обезвреживание взрывоопасного предмета на месте его обнаружения производится только специалистами МВД, ФСБ, МЧС**



## ДЕЙСТВИЯ НАСЕЛЕНИЯ ПРИ УГРОЗЕ ТЕРАКТА

- Задернуть шторы на окнах. Это уберезет вас от разлетающихся осколков стекол



- Подготовиться к экстренной эвакуации. Для этого сложите в сумку документы, деньги, ценности, немного продуктов. Желательно иметь свисток
- Помочь больным и престарелым подготовиться к эвакуации
- Убрать с балконов и лоджий горюче-смазочные материалы
- Подготовить йод, бинты, вату и другие медицинские средства для оказания первой медицинской помощи
- Договориться с соседями о совместных действиях на случай оказания взаимопомощи
- Избегать мест скопления людей (рынки, магазины, стадионы, дискотеки...)
- Реже пользоваться общественным транспортом
- Желательно отправить детей и престарелых на дачу, в деревню, в другой населенный пункт к родственникам или знакомым

- Держать постоянно включенным телевизор, радиоприемник, радиоточку



- Создать в доме (квартире) небольшой запас продуктов и воды

- Держать на видном месте список телефонов для передачи экстренной информации в правоохранительные органы

## ПОВЕДЕНИЕ ПОСТРАДАВШИХ

### Вы ранены

- Постарайтесь сами себе перевязать рану платком, полотенцем, шарфом, куском ткани
- Остановите кровотечение прижатием вены пальцем к костному выступу или наложите давящую повязку, используя для этого ремень, платок, косынку, полосу прочной ткани
- Окажите помощь тому, кто рядом, но в более тяжёлом положении



### Загорелась квартира

- Не поддавайтесь панике
- Сообщите в пожарную охрану
- Обесточьте квартиру
- Постарайтесь сбить пламя огнетушителем, водой
- Покидайте зону огня пригнувшись, а лучше ползком
- Дверь в комнату, где разгорается пламя, закройте
- Постарайтесь выбраться на балкон (лоджию)
- Избавьтесь от одежды с примесью синтетики (она быстро плавится и оставляет на теле язвы)
- Ребёнка заверните в одеяло, пальто, куртку и срочно выносите
- Взывайте о помощи, но не прыгайте вниз

### Вы задыхаетесь

- Наденьте влажную ватно-марлевую повязку
- Защитите органы дыхания мокрым полотенцем, платком, шарфом, другой тканью
- При запахе газа раскройте окна, не пользуйтесь зажигалкой, спичками, не включайте электрические приборы и освещение



### Вас завалило

- Обуздайте первый страх, не падайте духом
- Осмотритесь — нет ли поблизости пустот. Уточните, откуда поступает воздух
- Постарайтесь подать сигнал рукой, палкой, голосом, стуком, свистком. Лучше это делать, когда услышите голоса людей, лай собак
- Как только машины и механизмы прекратят работу и наступит тишина — значит объявлена “минута молчания”. В это время спасатели с приборами и собаками ведут усиленную разведку. Используйте это — привлеките их внимание любым способом
- Вас обнаружат по стону, крику и даже по дыханию

## ПАМЯТКА ОБ ОТВЕТСТВЕННОСТИ ЗА ЗАВЕДОМО ЛОЖНЫЕ СООБЩЕНИЯ ОБ УГРОЗЕ СОВЕРШЕНИЯ ТЕРРОРИСТИЧЕСКИХ АКТОВ

---



**ПОМНИТЕ!** Заведомо ложно сообщая об акте терроризма, **ВЫ** посягаете на общественную безопасность!

---



**ПОМНИТЕ! ВАШИ** слова и действия могут образовать **состав уголовно-наказуемого деяния, предусмотренного ст. 207 УК РФ** (заведомо ложное сообщение об акте терроризма).

---



**ПОМНИТЕ!** Заведомо ложное сообщение об акте терроризма **УГОЛОВНО НАКАЗУЕМОЕ ДЕЯНИЕ!**

---



**САНКЦИЯ Ч. 1 СТ. 207 УК РФ** предусматривает наказание в виде **штрафа в размере до 200000** рублей или в размере заработной платы за период до 18 месяцев, либо обязательными работами на срок до 480 часов, либо исправительными работами на срок от 1 года до 2 лет, либо ограничением свободы на срок до 3 лет, либо принудительными работами на срок до 3 лет, либо арестом на срок от 3 до 6 месяцев, **либо лишением свободы на срок до 3 лет.**

---



**САНКЦИЯ Ч. 2 СТ. 207 УК РФ** предусматривает наказание в виде **штрафа в размере до 1000000** рублей или в размере заработной платы или иного дохода осужденного за период от 18 месяцев до 3 лет **либо лишением свободы на срок до 5 лет.** Кроме того, на основании судебного решения подлежат **возмещению все затраты и весь ущерб, причиненный таким сообщением.** В случае, если такие действия были совершены несовершеннолетними, то возмещение ущерба возлагается на их родителей или законных представителей

---



Совершенное **ВАМИ** деяние повлечёт **ПОСТАНОВКУ НА ВНУТРИШКОЛЬНЫЙ УЧЕТ и НА УЧЕТ В КОМИССИИ ПО ДЕЛАМ НЕСОВЕРШЕННОЛЕТНИХ!**

---



**ТЕЛЕФОННЫЙ ТЕРРОРИЗМ - ЭТО НЕ БЕЗОПАСНАЯ ШУТКА,  
А ОБЩЕСТВЕННО ОПАСНОЕ ДЕЯНИЕ.**

**Экстремизм** — (лат. *extremus* — крайний), приверженность к крайним взглядам, мерам.

Экстремизм в дословном понимании есть ни что иное, как крайнее проявление чего-либо — действий, высказываний, взглядов и т. д. Следовательно, экстремизм может быть политическим, религиозным, экономическим, социальным и т. д., вплоть до бытового.

## Экстремизм - угроза обществу



Основной «группой риска» для пропаганды экстремистов является молодежь как наиболее чуткая социальная прослойка. Причем молодежь подросткового возраста, начиная примерно с 14 лет – в эту пору начинается становление человека как самостоятельной личности.



Важно помнить, что попадание подростка под влияние экстремистской группы легче предупредить, чем впоследствии бороться с этой проблемой. Несколько простых правил помогут существенно снизить риск попадания вашего ребенка под влияние пропаганды экстремистов:



- **Разговаривайте с ребенком.** Вы должны знать с кем он общается, как проводит время и что его волнует. Обсуждайте политическую, социальную и экономическую обстановку в мире, межэтнические отношения. Подростку трудно разобраться в хитросплетениях мирового социума и экстремистские группы зачастую пользуются этим, трактуя определенные события в пользу своей идеологии.



- **Обеспечьте досуг ребенка.** Спортивные секции, кружки по интересам, общественные организации, военно-патриотические клубы дадут возможность для самореализации и самовыражения подростка, значительно расширят круг общения.



- **Контролируйте информацию, которую получает ребенок.** Обращайте внимание какие передачи смотрит, какие книги читает, на каких сайтах бывает. СМИ является мощным оружием в пропаганде экстремистов.





# ВОЗМОЖНЫЕ МЕСТА УСТАНОВКИ ВЗРЫВНЫХ УСТРОЙСТВ



- Подземные переходы (тоннели)
- Вокзалы
- Рынки
- Стадионы
- Дисотеки
- Магазины
- Транспортные средства
- Объекты жизнеобеспечения (электростанции, газоперекачивающие и распределительные станции...)



- Учебные заведения
- Больницы, поликлиники
- Детские учреждения
- Подвалы и лестничные клетки жилых зданий
- Контейнеры для мусора, урны
- Опоры мостов

## ЕСЛИ ВАС ЗАХВАТИЛИ В ЗАЛОЖНИКИ ОСНОВНЫЕ ПРАВИЛА ПОВЕДЕНИЯ

- Возьмите себя в руки, успокойтесь, не паникуйте. Разговаривайте спокойным голосом
- Подготовьтесь физически и морально к возможному суровому испытанию
- Не выказывайте ненависть и пренебрежение к похитителям
- С самого начала (особенно в первый час) выполняйте все указания бандитов
- Не привлекайте внимания террористов своим поведением, не оказывайте активного сопротивления. Это может усугубить ваше положение
- Не пытайтесь бежать, если нет полной уверенности в успехе побега
- Заявите о своём плохом самочувствии
- Запомните как можно больше информации о террористах (количество, вооружение, как выглядят, особенности внешности, телосложения, акцента, тематика разговора, темперамент, манера поведения)
- Постарайтесь определить место своего нахождения (заточения)
- Сохраняйте умственную и физическую активность. Помните, правоохранительные органы делают всё, чтобы вас вызволить
- Не пренебрегайте пищей. Это поможет сохранить силы и здоровье
- Расположитесь подальше от окон, дверей и самих террористов. Это необходимо для обеспечения вашей безопасности в случае штурма помещения, стрельбы снайперов на поражение преступников
- При штурме здания ложитесь на пол лицом вниз, сложив руки на затылке
- После освобождения не делайте скоропалительных заявлений



## ПРИЗНАКИ НАЛИЧИЯ ВЗРЫВНЫХ УСТРОЙСТВ

- Припаркованные вблизи домов автомашины, неизвестные жильцам (бесхозные)
- Присутствие проводов, небольшой антенны, изолянты
- Шум из обнаруженного предмета (тикание часов, щелчки)
- Наличие на найденном предмете источников питания (батарейки)



- Растяжки из проволоки, шпагата, верёвки
- Необычное размещение обнаруженного предмета
- Специфический, не свойственный окружающей местности, запах

- Бесхозные портфели, чемоданы, сумки, свёртки, мешки, ящики, коробки



При обнаружении подозрительных предметов немедленно сообщите в дежурные службы территориальных органов внутренних дел, ФСБ, управление по делам ГО и ЧС